

**Проект деловой программы Конгресса стоматологов Юга России,
3-5 апреля 2019г.**

Докладчик	Тема доклада	Время и место проведения
Работа конгресса и выставки		10.00 -18.00
Официальное открытие XVIII Всероссийской научно-практической конференции «Актуальные вопросы стоматологии – 2019»		10.00 – 11.00 Зал «Орион»
Официальное открытие Конгресса стоматологов Юга России		11.00 – 11.15 Сцена выставки
Церемония награждения участников и победителей конкурса «Лучший стоматолог и стоматология – 2019» <i>Участие платное, подробная информация по тел.: (863) 268 77 50</i>		11.15 – 11.30 Сцена выставки

3 апреля 2019г. (среда)

	<p>3 апреля с 10:00 до 13:00, Зал «Вега» <u>Вебинар «Художественная реставрация передних зубов по методике Сергея Родлинского»</u> Программа: • Общая характеристика и главные правила клинической анатомии Зубов фронтального участка: форма, анатомические элементы, рельеф и контуры передних зубов • Взаимоотношения фронтальной группы зубов в зубной дуге, расчет мезиодистальных размеров, роль «золотых пропорций» в эстетике улыбки • Определения цвета будущей реставрации, оптические иллюзии эстетической реставрации: свет и цвет • Биомиметическая концепция С. Радлинского. Подробный разбор внутренней топографии зуба, и ее влияния на внешние характеристики зуба • Алгоритм реставрации зуба с дефектами III, IV, V классов: изоляция, адгезивная техника, послойное построение зуба «в основе» • Контактные пункты фронтальной группы зубов и методики их восстановления в реставрации • Правила интеграции зубов фронтального участка в окклюзии • Особенности финишной обработки реставраций</p> <p><i>Участие платное, подробная информация по тел.: (863) 268 77 50</i></p>
	<p>3 апреля с 10:00 до 11:00, Конференц-зал № 3 Лекция «Мини-импланты: протез на час и навсегда». «Как избежать резорбции кости при дентальной имплантации», Вопросы к обсуждению:</p> <ul style="list-style-type: none"> •Преимущества малоинвазивного протокола •Установки мини - имплантов. Сравнительные характеристики разных имплантологических систем. •Протокол. Правила и особенности установки мини-имплантов в стандартных и сложных клинических условиях. •Вопросы параллельности, остеоинтеграции и условия долгосрочного выживания мини-имплантов. •Дентальные имплантаты: классификация систем дентальных имплантов. Критерии выбора системы. •Влияние технических особенностей имплантата (поверхность, архитектура, платформа) на клинический результат. •Получение идеальной розовой эстетики на платформе с конусом Морзе. Сравнение различных имплантационных систем. <p><i>Участие бесплатное, подробная информация по тел.: (863) 268 77 50</i></p>

Ольга Пономаренко - врач стоматологической клиники-студии «Аполлония», лектор учебного центра Сергея Радлинского «Аполлония», преподаватель базового интенсив-курса по художественной реставрации и фантомных курсов, личный стоматолог Сергея Радлинского

Ким Алексей Леонидович
Физик, материаловед автор нескольких патентов, специалист по имплантологическим системам.



Ткачук Ольга Евгеньевна, Кандидат медицинских наук. Ассистент кафедры стоматологии ФПК и ППС ГБОУ ВПО РостГМУ МЗ РФ. Врач стоматолог в клинике Валиодент г. Ростов-на-Дону. Опыт работы по специальности с 2004 года.

3 апреля с 10:00 до 12:00, Конференц-зал № 1

Лекция: «Современные концепции лечения глубокого кариеса»

Вопросы к обсуждению:

1. Постановка клинического диагноза – глубокий кариес. Современный взгляд на препарирование.
2. Прокладки. Использовать или нет? Если да, то какие?
3. Выбор пломбировочного материала и адгезива.
4. Отсроченное лечение кариеса.
5. Как избежать ошибок. Осложнения при лечении глубокого кариеса.
6. Разбор клинических случаев. Ответы на вопросы.

Участие бесплатное, подробная информация по тел.: (863) 268 77 50



Болячин Алексей Вячеславович, Врач-стоматолог, кандидат медицинских наук. Член Российской эндодонтической ассоциации, Американской эндодонтической ассоциации, Европейской Ассоциации Дентальной Микроскопии. Заместитель председателя эндодонтической ассоциации России. Главный редактор журнала «Эндодонтия». Преподаватель кафедры эндодонтии и терапевтической стоматологии ФПДО МГМСУ. Имеет частную эндодонтическую практику в г. Москве

3 апреля с 11:00 до 17:00, Зал «Орион»

Семинар «Техника выполнения основных клинических протоколов в эндодонтии. Острая боль и эндодонтическое лечение»

Программа семинара:

11:00 – 12:45 Лекция: Изоляция сильно разрушенных зубов. Предварительное восстановление коронковой части зуба с использованием техники медного кольца. Особенности неотложной помощи при необратимом пульпите, апикальном периодонтите. Особенности препарирования и ирригации. Порядок и схемы назначения лекарственных препаратов, анестетиков. Особенности неотложной помощи при необратимом пульпите, апикальном периодонтите

12:45 – 13:00 Сессия вопрос - ответ

13:00 – 13:30 ПЕРЕРЫВ (кофе-брейк)

13:30 – 15:00 Лекция: Обратимый пульпит. Прямое и не прямое покрытие пульпы. Техника, используемые материалы, прогноз. Современная классификация дентинных дефектов. Причины возникновения, профилактика. Прогноз при треснутом зубе. Дифференциальная диагностика с заболеваниями пародонта.

15:00 – 15:30 Сессия вопрос - ответ

15:30 – 16:00 ПЕРЕРЫВ (обед)

16:00 – 17:45 Лекция: Особенности анестезии в зависимости от клинической ситуации. Дополнительные приемы. Внутриканальные медикаменты. Применение антибиотиков и противовоспалительных препаратов при эндодонтических инфекциях. Основные правила, ошибки. Показания и противопоказания, рекомендуемые дозы.

17:45 – 18:00 Сессия вопрос – ответ

6 кредитов

Специализации: Стоматология терапевтическая, стоматология общей практики, стоматология детская

Стоимость участия – 5000 руб.

Подробная информация по тел.: 8 928 775 33 43 Рабаданов Руслан Ибрагимович



Ким Алексей Леонидович
Физик, материаловед автор нескольких патентов, специалист по имплантологическим системам.




3 апреля с 11:00 до 11:45, Конференц-зал № 3

Мастер-класс «Демонстрация пошаговой установки МИНИ - имплантатов на моделях, работа с инструментами системы»

Вопросы к обсуждению:

- Видео нескольких операций (разбор, дискуссия).
- Стандартный протокол работы с мини-имплантатами и отклонения от стандартов.
- Вопросы параллельности, остеоинтеграции и условия долгосрочного выживания мини-имплантатов.
- Возможность отработать хирургический и ортопедический протокол на модели (установка 2 мини-имплантатов на модели, перебазировка съемного протеза с использованием ортопедических компонентов (матрицы, шайбы). Изготовленную модель с протезом участники забирают с собой и могут использовать для демонстрации пациентам возможностей мини-имплантов.

Мастер-класс бесплатный; индивидуальная работа с моделями – платное 3500 т. р. Запись на мастер-класс производится по телефону: 8-812-242-80-12

Семинар «Современные аспекты раннего ортодонтического лечения» <i>Участие платно, подробная информация по тел.: (863) 268 77 50</i>		11.00-18.00 Зал «Гамма»
 <p>Серегин Иван Игоревич - практикующий врач стоматолог-хирург-имплантолог ГАУ РО "СП"</p>	3 апреля с 11:30 до 14:00, Конференц-зал № 2 Мастер-класс «Дентальная имплантация, базовый курс» <i>Участие бесплатное, подробная информация по тел.: (863) 268 77 50</i>	
Лекция «Гигиена полости рта» <i>Участие бесплатное, подробная информация по тел.: (863) 268 77 50</i>		12.00 – 13.00 Конференц-зал № 3
 <p>Садовский Владимир Викторович – Почетный Президент Стоматологической Ассоциации России «СтАр», Вице - президент Общества Врачей России (ОВР), директор НИИАМС (г. Москва)</p>	3 апреля с 12:30 до 16:00, Зал «Альфа» Симпозиум «Экономика и менеджмент в стоматологии»	
 <p>Иванов Александр Сергеевич - Главный врач МБУЗ «Стоматологическая поликлиника г. Ростова-на-Дону, зав кафедрой стоматологии ФПК и ППС РостГМУ, к.м.н.</p>	<i>Участие платно, подробная информация по тел.: (863) 268 77 50</i>	
3 апреля с 12:30 до 13:30, Конференц-зал № 1 Лекция «Современные методики в имплантологии» <i>Участие бесплатное, подробная информация по тел.: (863) 268 77 50</i>		



Ким Алексей Леонидович
Физик, материаловед автор
нескольких патентов, специалист по
имплантологическим системам.

3 апреля с 13:00 до 14:00, Конференц-зал № 3

Доклад «Как сохранить биологическую ширину при имплантации. Зачем конус Морзе ортопеду»

Участие бесплатное, подробная информация по тел.: (863) 268 77 50

Розыгрыш призов среди посетителей Конгресса стоматологов Юга России

**14.00 –
14.30
Сцена
выставк
и**



Ким Алексей Леонидович
Физик, материаловед автор нескольких
патентов, специалист по
имплантологическим системам.

3 апреля с 14:30 до 15:30, Конференц-зал № 3
**Лекция "Мини-имплант: протез за час и навсегда".
"Эстетические и функциональные преимущества
имплантатов на конусе Морзе"**

Вопросы к обсуждению:

- Съемное и несъемное протезирование на мини-имплантатах.
- Хирургический этап. Особенности установки имплантатов при наличии острого гребня и поднутрений.
- Как избежать ошибок при установке мини-имплантатов: перелом имплантата, перфорация кости, компрессия нижнечелюстного канала.
- Ортопедический этап. Ранняя отсроченная нагрузка.
- Реабилитация пациентов с полной и частичной адентией.
- «Мифические» преимущества систем дентальных имплантатов.
- Сохранение костной ткани на имплантатах с конусом Морзе –достижение розовой эстетики.

Участие бесплатное, подробная информация по тел.: (863) 268 77 50



Рабаданов Руслан Ибрагимович -
практикующий врач стоматолог-ортопед
Областной стоматологической
поликлиники

3 апреля с 14:30 до 17:00, Конференц-зал № 2

Мастер-класс «Несъёмное протезирование с опорой на дентальные имплантаты»

Участие бесплатно, подробная информация по тел.: (863) 268 77 50



Пляскова Юлия Сергеевна

к. м. н., врач-рентгенолог, руководитель научного отдела компании «Пикассо»
Специализация: конусно-лучевая компьютерная томография с 2010 года.
Научная деятельность: рентгеноанатомия, заболевания периодонта, пародонта, околоносовых синусов и височной кости.
Практическая деятельность: описание компьютерных томографий, проведение вебинаров, семинаров и мастер-классов по диагностике заболеваний челюстно-лицевой области.

3 апреля с 14:30 до 17:30, Конференц-зал № 1

Лекция «Профессиональные аспекты анализа 3D исследований для стоматолога любой специализации. Современный подход к диагностике для использования в клинической практике»

Вопросы к обсуждению:

- Рентгенологический метод исследования является основным методом диагностики в практике врача-стоматолога. В настоящее время всё чаще для более детального изучения ЧЛЮ применяется метод конусно-лучевой компьютерной томографии. Нами проанализировано множество клинических случаев, на основании которых выведены закономерности, способные облегчить работу практикующему врачу. В ходе семинара слушатели получают представление о конусно-лучевой компьютерной томографии, особенностях метода и правилах интерпретации результатов. Основной упор будет сделан на практические аспекты, тонкости и алгоритмы анализа КЛКТ с учётом стоматологических специализаций: терапевтов, хирургов, ортодонтот, пародонтологов.
- Особенности назначения пациентам КЛКТ-обследования: правовая обоснованность и лучевая нагрузка.
- Методика получения изображения и структура восприятия его доктором.
- Выведение любой анатомической единицы для оптимальной визуализации в стоматологии.
- Подробный разбор функций программы для точной диагностики патологии и наглядной демонстрации пациенту.
- Построение панорамной зонограммы (ОПТГ) по КЛКТ и отличие её от стандартного варианта.
- Возможности программы в помощь терапевту.
- Хирургические/ортопедические аспекты анализа КЛКТ и планирование операции имплантации.
- Визуализация пародонта.
- Анализ структур ВНЧС.
- Взаимодействие стоматолога и ЛОР-врача. Дифференциация одонтогенных и неодонтогенных процессов.

Участие бесплатно, подробная информация по тел.: (863) 268 77 50



Ким Алексей Леонидович

Физик, материаловед автор нескольких патентов, специалист по имплантологическим системам.

3 апреля с 15:30 до 16:30, Конференц-зал № 3

Мастер-класс «Демонстрация пошаговой установки МИНИ - имплантатов на моделях, работа с инструментами системы»

Вопросы к обсуждению:

- Видео нескольких операций (разбор, дискуссия).
- Стандартный протокол работы с мини-имплантатами и отклонения от стандартов.
- Вопросы параллельности, остеоинтеграции и условия долгосрочного выживания мини-имплантатов.
- Возможность отработать хирургический и ортопедический протокол на модели (установка 2 мини-имплантатов на модели, перебазировка съёмного протеза с использованием ортопедических компонентов (матрицы, шайбы). Изготовленную модель с протезом участники забирают с собой и могут использовать для демонстрации пациентам возможностей мини-имплантов.

Мастер-класс бесплатный; индивидуальная работа с моделями – платное 3500 т. р. Запись на мастер-класс производится по телефону: 8-812-242-80-12



Рogaцкий Дмитрий Васильевич (г. Смоленск), врач - рентгенолог объединения стоматологических клиник «ОРТОС», автор книг «Искусство рентгенографии зубов» и «Радиодиагностика челюстно-лицевой области. Конусно-лучевая компьютерная томография. Основы визуализации»

4 апреля с 10:00 до 18:00, Зал «Орион»

Семинар «Комплексная радиодиагностика заболеваний челюстно-лицевой области. Специализированный курс. Часть 2.»

Программа семинара:

10:00 – 11:45 Лекция: Комплексная радиодиагностика в пародонтологии.

Традиционные методы лучевого обследования тканей альвеолярного периодонта (пародонта). Что такое периодонт – где он есть и где он кончается на снимке.

Панорамная томография и изометрическая радиография – искажения и ошибки интерпретации при использовании. Интерпроксимальная и ортогональная съемка, методика и применение. Компьютерная томография – особенности применения в пародонтологии. Отличие степени информативности КТ от двухмерных снимков.

Трехмерное моделирование проекционных искажений, видимых на обычных снимках. Панорамная реконструкция на основе данных КТ – особенности построения, сравнение степени информативности с обычной панорамной томограммой. Оценка убыли костной ткани по виртуальным объемным моделям.

Периарадикулярные деструкции при продольных трещинах и множественных коллатералях корневого канала. Как выглядит остеопороз в трехмерном отображении и что им не является.

11:45 – 12:00 Сессия вопрос - ответ

12:00 – 13:00 ПЕРЕРЫВ (кофе-брейк)

13:00 – 14:45 Лекция: 3D диагностика изменения костной ткани при воспалительных заболеваниях челюстей – от периодонтита до остеомиелита. Норма на КТ. Крайние варианты нормального строения костной ткани нераспознаваемые на двухмерных снимках. Состояние костной ткани в норме и при патологии по данным КТ. 3D диагностика осложнений кариеса. Начальные проявления периапикальной патологии, не распознаваемые на обычных снимках. Сравнение степени информативности различных методов лучевого обследования – внутриротовые снимки, панорамные и компьютерная томография при одинаковой патологии. Как выглядит воспалительный процесс на трехмерном снимке? Где кончается периодонтит и начинается внутрикостный абсцесс. Что из МКБ 10 можно увидеть на КТ, как оно выглядит «на вскрытии» и чего нельзя разглядеть на обычном снимке.

14:45 – 15:00 Сессия вопрос - ответ

15:00 – 16:00 ПЕРЕРЫВ (обед)

16:00 – 17:45 Лекция: Пошаговая визуализация – от острого и хронического периодонтита до остеомиелита. Анкилоз – реально существует или выдумка ортодонтов? Погруженные молочные моляры и ретенированные клыки – разница в строении окружающей ткани. Первые признаки воспалительной ремоделиции периапикальной кости при воспалении пульпы. Особенности визуализации проявлений конденсирующего остита. Дифференциальная диагностика склеротических и деструктивных изменений костной ткани в 3D. Признаки воспалительной ремоделиции губчатого вещества на КТ у детей, подростков и взрослых. Радиосемиотика остеомиелитов. Радиодиагностическая классификация остеомиелитов. Хронический склерозирующий остеомиелит подростков как осложнение эндодонтического лечения. Диффдиагностика одонтогенного остеомиелита и фиброзной дисплазии у детей и подростков. Лучевой некроз и фосфорный некроз челюстей. Бисфосфонатная ремоделиция костной ткани челюстей и медикаментозноиндуцированные остеонекрозы – причины, следствия, диагностика. Осложнения операции удаления зубов и имплантации на фоне приема бисфосфонатов и при химиотерапии. Сквестрация при пародонтите и ортодонтическом лечении.

17:45 – 18:00 Сессия вопрос - ответ

6 кредитов

Специализации: Стоматология общей практики, Стоматология ортопедическая, стоматология терапевтическая, ортодонтия, стоматология хирургическая, стоматология детская, челюстно-лицевая хирургия

Стоимость участия – 4000 руб.

Подробная информация по тел.: 8 928 775 33 43 Рабаданов Руслан Ибрагимович

Семинар «Перелечивание. Биологические аспекты и эффективность»

Участие платно, подробная информация по тел.: (863) 268 77 50

10.00-18.00

Зал «Бета»



Серегин Иван Игоревич -
практикующий врач стоматолог-хирург-имплантолог ГАУ РО "СП"

4 апреля с 10:00 до 13:00, Конференц-зал № 2

Мастер-класс «Остеопластика в дентальной имплантации: синус-лифтинг, расщепление альвеолярного гребня, направленная костная регенерация, аутотрансплантация костными блоками»

Участие бесплатно, подробная информация по тел.: (863) 268 77 50

Семинар «Моделирование поведения и влияние на отношение ребенка к стоматологическому лечению. Особенности организации детского приема»

Участие платно, подробная информация по тел.: (863) 268 77 50

11.00 –

17.00

Зал

«Вега»



Тонян Артем Валерьевич -
региональный координатор Ассоциации Молодых Стоматологов, ассистент стоматолога хирурга-имплантолога

4 апреля с 11:00 до 12:00, Конференц-зал № 1

Лекция «Современные методы лечения пародонтита и пародонтоза»

Участие бесплатно, подробная информация по тел.: (863) 268 77 50

Розыгрыш призов среди посетителей Конгресса стоматологов Юга России

13.00 –

13.30

Сцена

выставки





Брагарева Наталья Викторовна
Врач-стоматолог-ортопед, кандидат медицинских наук. Лауреат конкурса СТАР по эстетической реставрации зубов. Руководитель сети клиник, KOL GC Eugene. Автор множества статей в Российской и зарубежной литературе. Опыт работы более 20 лет. Имеет авторскую методику препарирования. Автор именных наборов боров TOP-6 и TOP-10


4 апреля с 13:30 до 15:30, Конференц-зал № 3

Лекция: Виниры и безметалловые коронки. Ошибки при препарировании и фиксации.

1. Ошибки при планировании будущей работы. Макро-микро и функциональный анализ. Баланс белого и розового. Зависимость величины десневых сосочков от формы коронки зуба. «Выращивание» десневых сосочков. Гингивэктомия и хирургическое удаление.
2. Методы обследования пациентов при протезировании безметалловыми конструкциями, обязательные и желательные: анализ диагностических моделей, анализ ТРГ ортопедом для планирования окклюзионной плоскости.
3. Принятие решения о реконструкции при работе в привычной окклюзии. Определение центрального соотношения челюстей. Высота нижнего отдела лица. Ошибки при определении. LVI – показатель.
4. Расчет углов для зуботехнической лаборатории.
5. Толщина эмали основных групп зубов. Опасные зоны.
6. WAX-UP. Техника изготовления силиконовых ключей для контроля редукции и толщины.
7. Пошаговый протокол препарирования под 3 вида виниров и прессованную коронку авторским набором TOP-10 (COMET).
8. Изготовление временных коронок в полости рта. Контроль качества припасовки. Фиксация временных виниров. Ошибки и осложнения.
9. Протокол фиксации постоянных виниров. Step by step.

Подробная информация по тел.: (863) 268 77 50

<p>Кудрявцев Дмитрий Владимирович Врач-стоматолог ортопед, терапевт, хирург-имплантолог. Научный сотрудник "Омега Дент". Автор научных статей по лазерной стоматологии и эндодонтии. Ведущий врач-стоматолог сети клиник "ARTDENT", Нижний Новгород</p>	<p>4 апреля с 15:30 до 17:30, Конференц-зал № 3 Лекция: «Современные протоколы эндодонтического лечения. Эндодонтия от А до Я»</p> <p><i>Участие бесплатно, подробная информация по тел.: (863) 268 77 50</i></p>
 <p>Рабаданов Руслан Ибрагимович - практикующий врач стоматолог-ортопед Областной стоматологической поликлиники</p>	<p>4 апреля с 15:30 до 18:00, Конференц-зал № 2 Мастер-класс «Съёмное протезирование с опорой на дентальные имплантаты»</p> <p><i>Участие бесплатное, подробная информация по тел.: (863) 268 77 50</i></p>
<p>5 апреля 2019г. (пятница)</p>	
<p>Работа конференции и выставки</p>	<p>10.00 - 15.00</p>
<p>Форум частных клиник «Как стать лидером на рынке стоматологических услуг»: Вопросы к обсуждению: •Клиентская задача-2019: привлечь и удержать •Администратор-лицо клиники, как выстроить работу руководителя клиники •Методы эффективного продвижения в сети – Интернет •Юридические аспекты ведения стоматологического бизнеса</p> <p><i>Участие платно, подробная информация по тел.: (863) 268 77 50</i></p>	<p>10.00 - 15.00 Зал «Вега»</p>
<p>Семинар «Лечение осложненного кариеса сформированных и несформированных временных зубов» <i>Участие платно, подробная информация по тел.: (863) 268 77 50</i></p>	<p>10.00 - 15.00 Зал «Бета»</p>
 <p>Данилов Олег Валентинович, партнер компании «Лазеры и Технологии», эксперт по лазерной стоматологии Практический опыт: -стажировка в независимом Международном Центре Лазерного Обучения (ICLE) в США - более 150 мастер-классов</p>	<p>5 апреля с 10:00 до 15:00, Конференц-зал № 3 Семинар: «ЛАЗЕРНАЯ СТОМАТОЛОГИЯ. Преимущества и ежедневная практика применения диодного лазера терапевтом, пародонтологом, хирургом и ортопедом» Вопросы к рассмотрению: 1. АКТУАЛЬНОСТЬ И ЗНАЧИМОСТЬ ЛАЗЕРА ДЛЯ СТОМАТОЛОГИЧЕСКОЙ ПРАКТИКИ 2. ОСНОВНЫЕ ПРИНЦИПЫ ВОЗДЕЙСТВИЯ ЛАЗЕРНОГО ИЗЛУЧЕНИЯ НА ТКАНИ НАШЕГО ОРГАНИЗМА •Свойства лазеров (физика лазерного излучения) •Виды стоматологических лазеров и их основные характеристики (длина волны, поглотитель, мощность, режимы и т.д.) •Области применения стоматологических лазеров (хирургия, пародонтология, эндодонтия и т.д.) 3. ПРИМЕНЕНИЕ ДИОДНЫХ ЛАЗЕРОВ В СТОМАТОЛОГИИ •Преимущества лазерной стоматологии (противопоказания к применению и преимущества по сравнению с традиционными методами лечения) •Практика применения диодных лазеров в стоматологии (клинические случаи, результаты применения лазера и отзывы пользователей) •Организационно-правовые вопросы (законодательство РФ регулирующее</p>

<p>по лазерной стоматологии в различных регионах России</p>	<p>применение лазеров) •Финансовые вопросы (формирование стоимости услуг и окупаемость лазеров) <i>Участие платно, подробная информация по тел.: (863) 268 77 50</i></p>	
 <p>Колесникова Ольга Юрьевна, адвокат, адвокатский кабинет «Аспект»</p>	<p>5 апреля с 11:00 до 12:00, Конференц-зал № 1</p> <p>Семинар «Правовая защита врача-стоматолога».</p> <p>Вопросы к обсуждению:</p> <ol style="list-style-type: none"> 1. Правовая защита врача-стоматолога при осуществлении его профессиональной деятельности. 2. Характеристика основных нормативных документов обеспечивающих защиту врача-стоматолога от необоснованных жалоб, претензий, исков. 3. Необходимо ли страхование профессиональной ответственности в стоматологической практике. <p><i>Участие бесплатное, подробная информация по тел.: (863) 268 77 50</i></p>	
<p>Розыгрыш призов среди посетителей Конгресса стоматологов Юга России</p>	<p>13.00 – 13.30 Сцена выставки</p>	